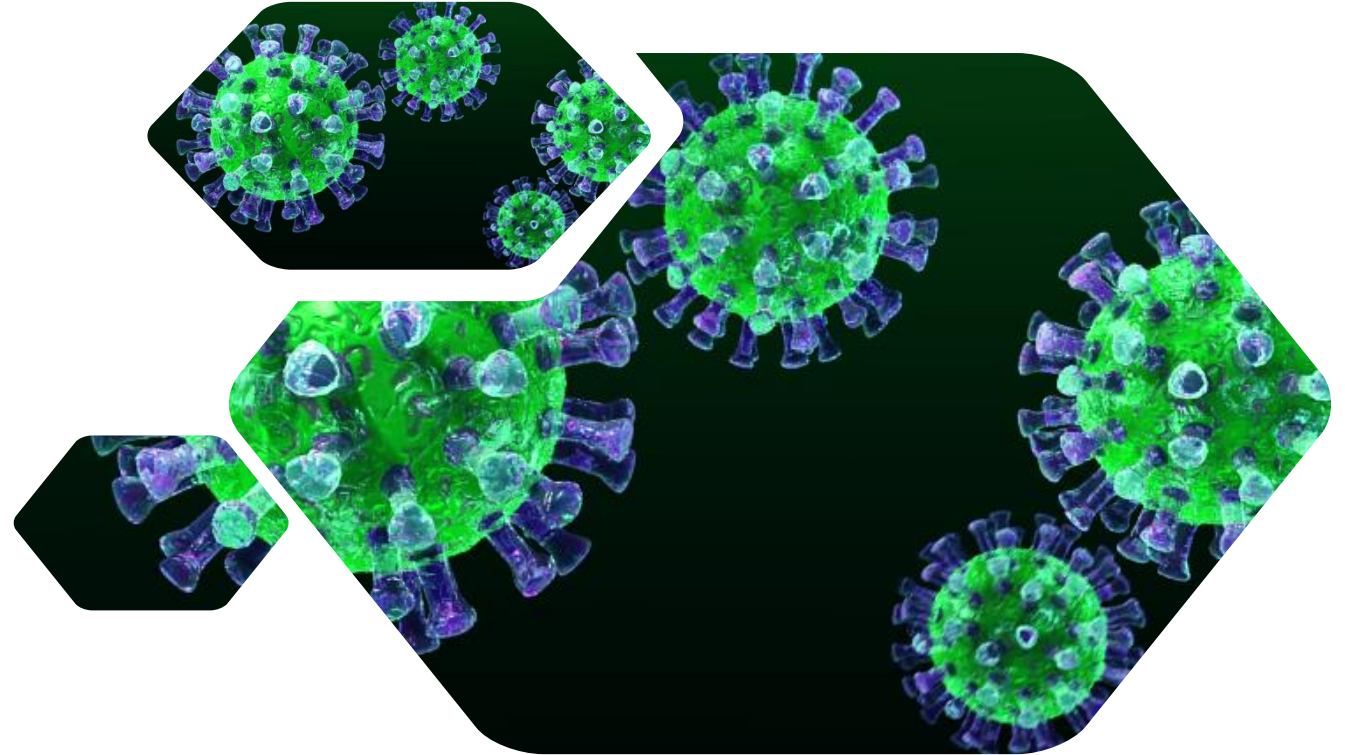
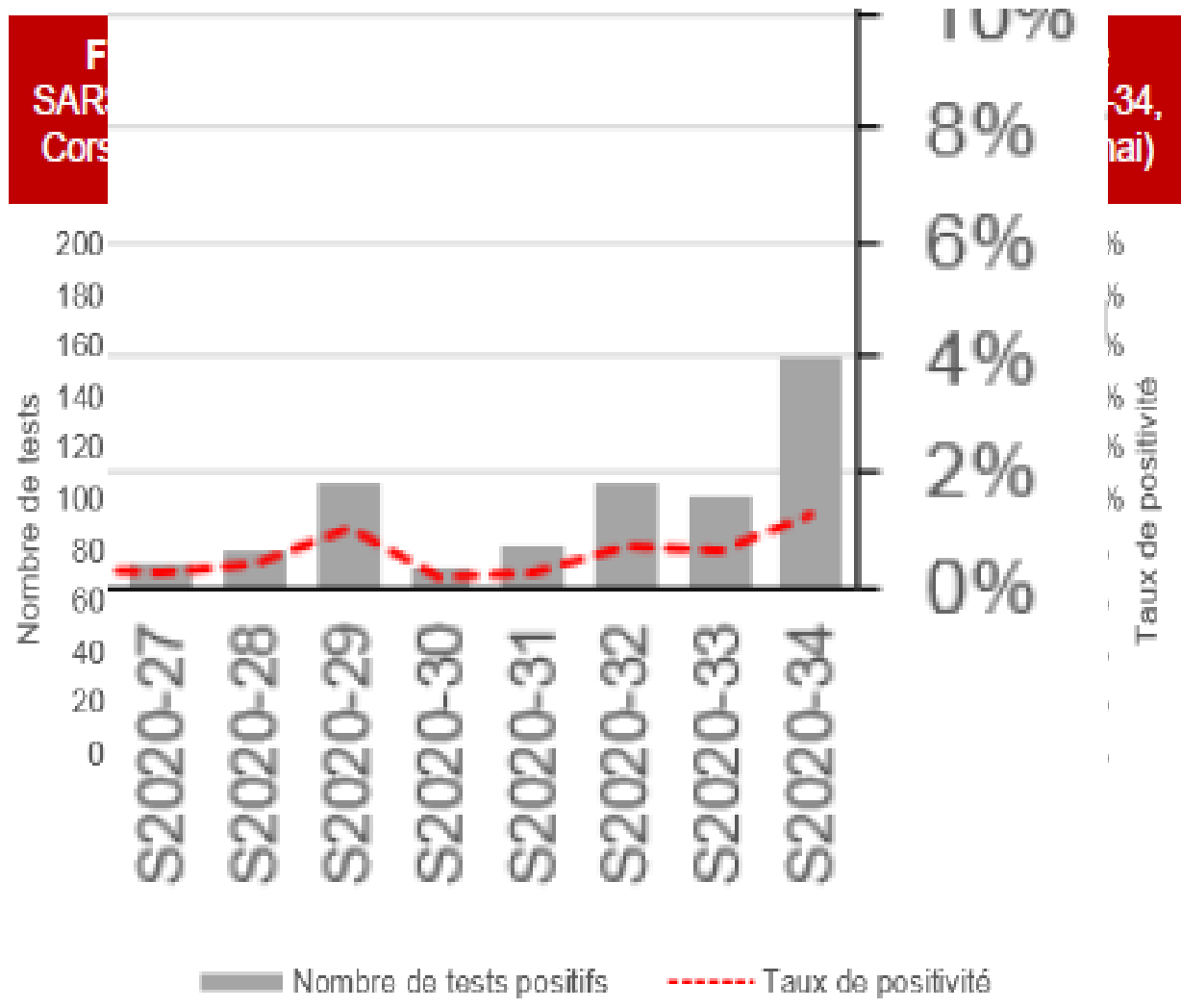


# Conduite à tenir en cas de Covid-19



Dr Van de Velde  
Dr Lombardo

# Point épidémiologique



## 2 informations:

- ❖ Augmentation des cas
- ❖ Augmentation du taux de positivité des tests

➔ Augmentation de la circulation du virus

## Les Moyens de lutte:

- ❖ **Prévention:** Masques, gestes barrières, organisation de travail...  
<https://medecinetravail2b.com/>
- ❖ **Gestion des cas suspects ou avérés**
- ❖ **Identifier les cas contacts**



**Conduite à tenir en cas de signes**

**Conduite en cas de cas avérés**

**Le contact tracing**

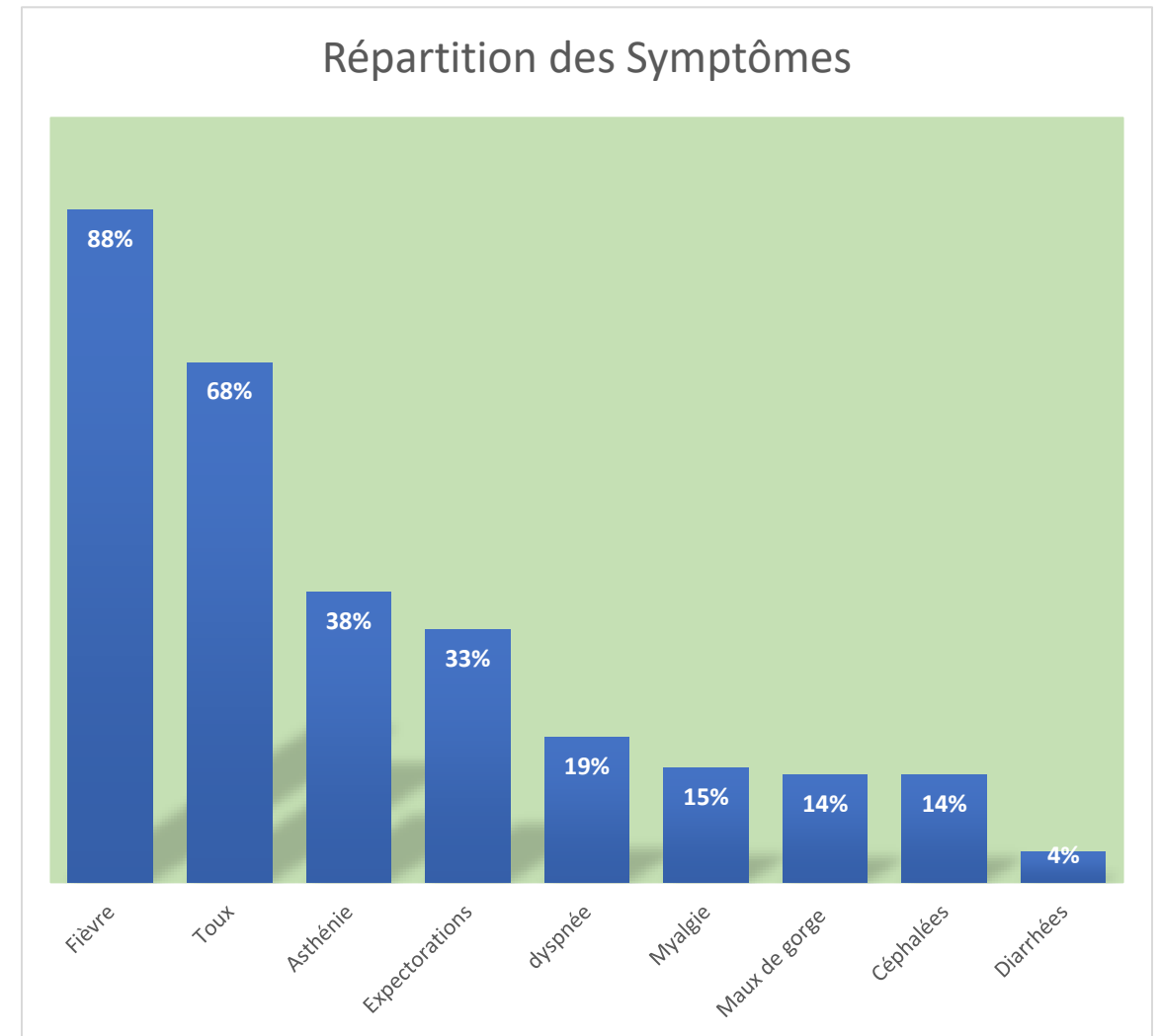
**Rôle de l'entreprise dans le contact tracing**

**Les Différents tests**

# Conduite à tenir en cas de signe évocateur (1)

## Quels sont les signes EVOQUEURS:

- ❖ Fièvre
- ❖ Toux
- ❖ Asthénie
- ❖ Expectorations
- ❖ Dyspnée
- ❖ Maux de gorge
- ❖ Myalgie
- ❖ Maux de tête
- ❖ Diarrhées



# Conduite à tenir en cas de signe évocateur (2)

## **Un Salarié présente des signes de Covid:**

- ❖ Le Salarié prévient son supérieur hiérarchique ou le Sauveteur Secouriste au Travail
- ❖ Isoler le salarié, et éviter les contact avec les collègues (1 mètre, gestes barrières...)
- ❖ Protéger le salarié et l'intervenant = port de masque
- ❖ En cas de signe de gravité, composer le 15
- ❖ Si absence de signe de gravité: organiser le retour au domicile avec un masque (éviter transport en commun)
- ❖ Le salarié contact son médecin traitant
- ❖ En fonction de l'examen un Test RT-PCR est prescrit
- ❖ Le salarié est placé en isolement et arrêt de travail en l'attente des résultats

# Conduite à tenir en cas de signe évocateur (3)

## Nettoyage/Désinfection des Locaux:


- ❖ Fermer durant 3 heures les locaux dans lequel le salarié a travaillé
- ❖ Après 3 heures procéder au nettoyage des locaux et équipements
- ❖ Equiper le personnel de nettoyage d'une blouse à usage unique, de gants et masque (à minima masque chirurgical)
- ❖ Nettoyer les sols et les surfaces avec un bandeau à usage unique imprégné de produit détergent
- ❖ Rincer à l'eau avec un bandeau à usage unique et laisser sécher
- ❖ Désinfecter les sols et surfaces avec un bandeau imprégné de désinfectant (Eau de javel ou produit Norme EN 14476)
- ❖ Aérer les locaux
- ❖ Les déchets dus au nettoyage (ou produits par la personne suspecte) suivent la filière d'élimination classique des déchets



**pas de balai, pas d'aspirateur.....**

# Conduite en cas de Covid 19 avéré (1)

- ❖ Si le cas est confirmé: RT-PCR Positif
- ❖ Si le cas est probable: Signes cliniques et d'imagerie évocateurs de Covid-19




Maintien de l'isolement jusqu'à guérison et non contagiosité

**Le Contact Tracing est alors déclenché afin de définir les contacts à risque de contamination**



Contacts à risques



Salariés Vulnérables



- ❖ **Sera considéré comme cas contact: Toute personne qui EN L'ABSENCE DE MESURES DE PROTECTIONS EFFICACES**
  - ❖ A partagé le même lieu de vie que le cas confirmé ou probable
  - ❖ A eu un contact direct avec un cas, en face à face, à moins d'1 mètre (conversations....)
  - ❖ A partagé un espace confiné pendant >15 Min avec un cas ou resté en face à face lors d'un épisode de toux ou éternuement
  - ❖ A prodigué ou reçu des actes d'hygiène ou de soins
  - ❖ Etant élève ou enseignant de la même classe scolaire

**Dans les 48 Heures précédant l'apparition des symptômes du cas initial**

# Conduite en cas de Covid 19 avéré (2)

## Les Salariés considérés Contact à Risques de contamination:

- ❖ Isolement minimum 14 jours
- ❖ Organisation du test RT-PCR
- ❖ Délivrance de Masque
- ❖ Et si télétravail impossible, délivrance d'un arrêt de travail (délivrée par la CPAM, Médecin traitant, ou Médecin du travail)

**Point Important: Les cas contacts sont isolés 14 jours, même si le résultat RT-PCR est négatif et s'ils sont asymptomatiques**

## A quel moment les salariés « Contacts à risques » seront ils testés:

- ❖ Environ 7 jours après le dernier contact avec le cas initial si pas de symptôme
- ❖ Ou dès l'apparition de symptômes

## Principes:

- ❖ Identifier les cas contacts
- ❖ Isoler
- ❖ Tester

## Les Acteurs

- ❖ Niveau I: Médecin en charge du cas, chargé des cas contacts au sein du foyer
- ❖ Niveau II: CPAM, identifie les cas contacts à risques
- ❖ Niveau III: ARS, identifie les cas au sein d'une collectivité, clusters...

## Comment sont identifiés les cas?:

- ❖ Questionnaire
- ❖ Entretien Téléphonique avec le cas et contact
- ❖ Entretien avec le référent Covid de l'entreprise
- ❖ Matrice d'exposition de l'entreprise

# ROLE DE L'ENTREPRISE

- ❖ Diffuser les informations de prévention
- ❖ Evaluer les risques de contamination dans les entreprises
- ❖ Nommer le référent Covid de l'entreprise
- ❖ Matrice d'exposition de l'entreprise

# ROLE DE L'ENTREPRISE – MATRICE D'EXPOSITION (2)

- ❖ Liste préétablie de personnes par unité de travail.
- ❖ **Comprenant:**
  - ❖ Mise à jour du personnel et de leur coordonnées
  - ❖ Une liste du personnel permanent par unité de travail/proximité
  - ❖ Une liste de personnes étant amenée à côtoyer le personnel de l'entreprise (livreurs, visiteurs, entreprises prestataires...)
  - ❖ Les éventuels contacts entre ces différentes listes.

# LE ROLE DE L'ENTREPRISE – MATRICE (3)

## Liste pré-établie par unité de travail

Nom	Prénom	Mail professionnel	Téléphone pro.	Téléphone personnel	Mail personnel

Interaction avec d'autres unités ? Oui/non (préciser les unités)

## Liste des fournisseurs présents sur site

Nom du fournisseur


## Liste des clients présents sur site

Nom	Prénom	Mail	Téléphone



# LE ROLE DE L'ENTREPRISE – MATRICE (4)

Exemple pour une structure de livraison/transport où se trouve un pôle administratif avec salle de réunion, un dépôt avec 2 personnes et un quai de chargement.

Il conviendrait d'établir les listes suivantes :

- ❖ Une liste pour le personnel administratif en faisant apparaître également les personnes partageant le même bureau (ex : 5 bureaux de 2 personnes): Liste A;
- ❖ En cas de réunion, une liste des personnes la composant à telle date: Liste B;
- ❖ Une liste de personnes travaillant au dépôt, ainsi que le nom des fournisseurs pouvant intervenir (ex : entreprise X livre au dépôt toutes les semaines le matériel Y): Liste C;
- ❖ Une liste des personnes composant le quai de chargement: Liste D;
- ❖ Une liste des chauffeurs: Liste E;

Pour chaque liste, nommer les interactions: Par exemple Liste C interagit avec D.

# LES TESTS DIAGNOSTIQUES

## Différents types de tests:

- ❖ Virologiques: RT-PCR
- ❖ Sérologiques: fait au laboratoire (LBM)

## Quid du dépistage en entreprise ?

# Nouveau Décret Personnes vulnérables et chômage partiel

Sont regardés comme vulnérables au sens du [I de l'article 20 de la loi du 25 avril 2020 susvisée](#) les patients répondant à l'un des critères suivants et pour lesquels un médecin estime qu'ils présentent un risque de développer une forme grave d'infection au virus SARS-CoV-2 les plaçant dans l'impossibilité de continuer à travailler :

- 1° Être atteint de cancer évolutif sous traitement (hors hormonothérapie) ;
- 2° Être atteint d'une immunodépression congénitale ou acquise :
  - médicamenteuse : chimiothérapie anticancéreuse, traitement immunosuppresseur, biothérapie et/ou corticothérapie à dose immunosuppressive ;
  - infection à VIH non contrôlée ou avec des CD4 < 200/mm<sup>3</sup> ;
  - consécutive à une greffe d'organe solide ou de cellules souches hématopoïétiques ;
  - liée à une hémopathie maligne en cours de traitement ;
- 3° Être âgé de 65 ans ou plus et avoir un diabète associé à une obésité ou des complications micro ou macro vasculaires ;
- 4° Être dialysé ou présenter une insuffisance rénale chronique sévère.

**MERCI DE VOTRE ATTENTION**

**AVEZ-VOUS DES QUESTIONS ?**