

# Action de formation et de prévention des saisonniers par webinaire



## VOLET SALARIÉ

### Inscription

#### POUR M'INSCRIRE :

- > Je vais à l'adresse suivante et je choisis ma session.  
<https://attendee.gotowebinar.com/rt/1292896353902716427>
- > Je rentre mon nom, mon prénom, ma date de naissance, le nom de mon entreprise et un mail pour être recontacté en cas de besoin.
- > Je reçois un mail de confirmation et je le transfère à mon employeur.

### Le jour J, je choisis comment suivre ma session

#### ORDINATEUR

Sur un ordinateur, connecté à internet, une dizaine de minute avant le début de la session, je clique sur le lien donné dans le mail de confirmation.

#### SMARTPHONE ou TABLETTE






Sur une tablette ou un smartphone connecté à internet, une dizaine de minute avant le début de la session, je clique sur le lien donné dans le mail de confirmation et je télécharge l'application GoToWebinar.

### Comment intervenir pendant le webinaire ?

#### JE POSE DES QUESTIONS

- > Par oral en demandant la parole par la fonctionnalité "lever la main".
- > Par écrit, tout au long du webinaire. Les questions posées ne sont pas visibles par les autres participants.
- > Je réponds, tout au long de la session, aux questions et sondages sur la plateforme pour tester mes connaissances.

### Contenu de l'intervention

- >  Risques spécifiques à votre métier (restauration, camp de vacances, grande distribution, hôtellerie...)
- >  Risques physiques (port de charges, coupures, brûlures...) et électriques
- >  Hygiène (comportements à risques, coup de chaleur...)
- >  Risques chimiques (s'informer du danger, les équipements...)
- >  Conduite à tenir en cas d'accident ou d'incendie