

# Action de formation et de prévention des saisonniers par webinaire



## VOLET SALARIÉ

### Inscription

### Le jour J, je choisis comment suivre ma session

### Puis-je intervenir au cours du webinaire ?

### Contenu de l'intervention

#### POUR M'INSCRIRE :

- Je choisis mon moment de la journée puis je clique sur l'un des liens suivants et je choisis ma session ;
  - Matin : <https://attendee.gotowebinar.com/rt/733397784134176597>
  - Après-midi : <https://attendee.gotowebinar.com/rt/6633686141548094809>
  - Week-end : <https://attendee.gotowebinar.com/rt/1292402689835531866>
- Je rentre mon nom, mon prénom, ma date de naissance, le nom de mon entreprise et un mail pour être recontacté en cas de besoin ;  
Je reçois un mail de confirmation et je le transfère à mon employeur.

#### ORDINATEUR






Sur un ordinateur, connecté à internet, une dizaine de minute avant le début de la session, je clique sur le lien donné dans le mail de confirmation.

#### SMARTPHONE ou TABLETTE

Sur une tablette ou un smartphone connecté à internet, une dizaine de minute avant le début de la session, je clique sur le lien donné dans le mail de confirmation et je télécharge l'application GoToWebinar.

#### VOUS AVEZ DES QUESTIONS ?

- Par écrit, tout au long du webinaire. Les questions posées ne sont pas visibles par les autres participants ;
- Par mail à l'adresse suivante : [prevention@spst2b.com](mailto:prevention@spst2b.com) ;
- A la fin du webinaire lors du sondage ;
- Nous reviendrons vers vous par mail.

-  Risques spécifiques à votre métier (restauration, camp de vacances, grande distribution, hôtellerie...)
-  Risques physiques (port de charges, coupures, brûlures...) et électriques
-  Hygiène (comportements à risques, coup de chaleur...)
-  Risques chimiques (s'informer du danger, les équipements...)
-  Conduite à tenir en cas d'accident ou d'incendie